



REAL TOPACIO® IRREGULAR


ADOQUIN CORTADO A PRENSA

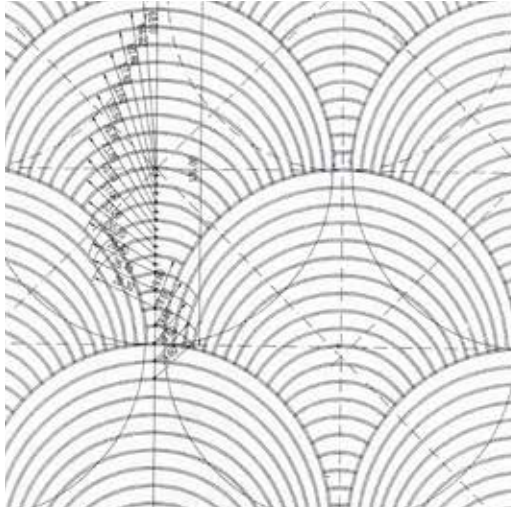

4-6 • 6-8 • 8-11



CONCEPTO DE OBRA

Real Topacio® Irregular con plano natural de la cantera de 8 a 11 cm de ancho por 8 a 11 cm de largo y espesor de 8 a 11 cm. Color rojo mixto. La instalación para uso vehicular pesado en espesor 8 a 11 se asentará sobre una cama > 3 y < 5 de arena sobre base compactada al 95 % proctor. Junteado con mortero elaborado con partes iguales de cemento, agua y arena cernida con espesor > 1 y < 2 cm. Incluye suministro, instalación, limpieza de obra, cortes con cortadora, junteado y limpieza final.





REAL TOPACIO® IRREGULAR

ADOQUIN CORTADO A PRENSA

4-6 • 6-8 • 8-11

Uso Peatonal / Vehicular Ligero / Vehicular

(Base compactada al 80% proctor en tamaño 4-6 normal y 4-6 basso, y al 95% en los restantes. Asentada con mortero cemento arena y emboquillado con cemento arena).

Tamaño cm.	Espesor cm.	Peso Kg./m ²	Empaque	Uso Recomendado	Color
4 a 6	4 a 6	95	A granel	Peatonal / Vehicular Ligero	Rojo Mix
6 a 8	6 a 8	117	A granel	Peatonal / Vehicular	Rojo Mix
8 a 11	8 a 11	162	A granel	Vehicular Pesado	Rojo Mix
Basoo					
4 a 6 basso	2 a 4	65	A granel	Peatonal	Rojo Mix
6 a 8 basso	4 a 6	95	A granel	Peatonal / Vehicular Ligero	Rojo Mix
8 a 11 basso	6 a 8	117	A granel	Peatonal / Vehicular	Rojo Mix
Slim					
8 a 11 slim	4 a 6	95	A granel	Peatonal / Vehicular Ligero	Rojo Mix

